

운정신도시 제일풍경채 2차 그랑베뉴 입주를 환영합니다!

저희 제일풍경채에 보내주신 뜨거운 성원에 진심으로 감사드리며,
본 초대장과 같이 입주자 사전방문 행사를 마련하였습니다.

바쁘시더라도 꼭 참석하시어 입주자님의 보금자리에 미비점이 없는지
꼼꼼히 점검하여 주시기 바랍니다.

그리고 저희 제일풍경채의 모든 임직원은
입주자님이 입주하시는데 차질이 없도록 최선을 다하겠습니다.

제일건설(주) 임직원 일동



행사장 입장 시 입구를 확인하시어 사전 방문에 불편 없으시길 바랍니다.

운정신도시 제일풍경채 2차 그랑베뉴

(www.pj-jeil2.co.kr)



INVITATION

행사 안내

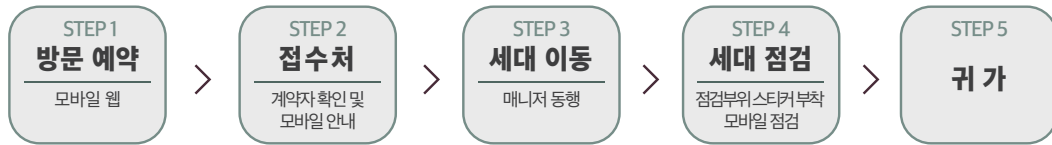
01 행사일자 2023년 11월 11일(토) ~ 2023년 11월 13일(월)

02 행사시간 10시 ~ 16시

03 지참물

계약자 본인 참석 시	가족 대리인 참석 시
계약자 신분증, 초대장	계약자 신분증 사본, 대리인 신분증, 위임장, 가족관계증명서 또는 등본

04 행사절차



05 모바일웹 사전방문 예약방법 (별지 안내문 참조)

- 모바일웹 사전예약 : 홈페이지 (<https://m.dtspace.co.kr/ji0017>)를 통하여 11월 4일(토) 10시 ~ 11월 9일(목) 16시까지 선착순 예약 가능합니다.

사무실 내방이나 전화 예약은 불가합니다.

06 문의전화 T. 031-941-0783

10월 30일(월) ~ 11월 14일(화), 평일 9:00 ~ 17:00 (점심시간 12:00 ~ 13:00)

07 유의사항

- 안전관리를 위하여 저희 직원의 안내에 적극 협조하여 주시기 바랍니다. 또한 순조로운 행사 진행을 위해 세대당 계약자 포함 4인 이하 1회 방문이 가능하오니 양해 부탁드립니다.
- 행사시간(10:00~16:00) 동안에만 점검이 가능하오니 시간을 꼭 지켜주시기 바랍니다.
- 본 초청장을 행사장 출입구에서 제시하셔야 단지로 입장하실 수 있습니다.
- 주차요원의 안내에 따라 지정 주차장에 주차하시기 바랍니다.
- 접수처에서 계약자 확인 후 매니저와 동행하여 세대 방문하시기 바랍니다.
- 점검 시 계약자의 안전과 **건축물 보호** 및 혼잡을 예방하기 위해 계약자 및 직계가족 외에는 점검을 하실 수 없으니 참고하시기 바랍니다.
- 세대 방문시 당사와 무관한 인테리어 업체, 적출업체 등의 동행은 불가하오니 이점 유의하여 주시기 바랍니다. (세대 내 시설물 파손 우려)
- 행사 당일 아파트 단지 내 잡상인의 출입이 우려되오니, 보안을 위해 세대 점검 후 반드시 잠금장치를 확인하고 퇴실 하여 주시기 바랍니다. (기물파손 및 도난의 우려가 있습니다.)
- 사전점검 시 도난, 사용방지 및 파손 우려를 위해 비데, 주방가구 지급품, 각종리모콘, 세대 방충망 등은 입주자 사전점검 이후 설치 품목으로 입주 시 시공완료 및 지급 예정을 감안하여 주시기 바랍니다.

사전방문 예약 방법 안내

[행사 기간] : 11/11(토)~11/13(월)

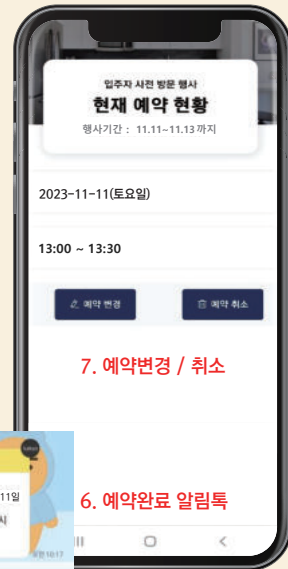
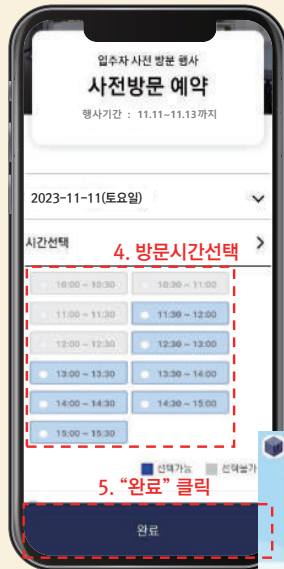
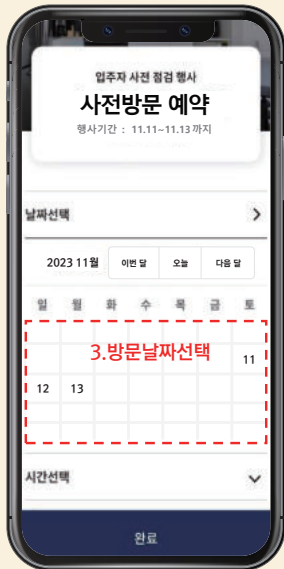
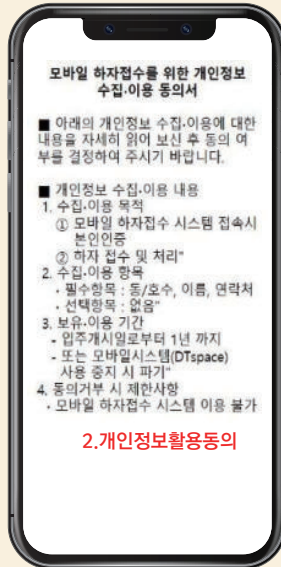
[예약 기간] : 11/4(토) 10시 ~ 11/9(목) 16시

접속
방법
①

chrome 을 통한 주소입력
<https://m.dtspace.co.kr/ji0017>

접속
방법
②

chrome 에서
우측 QR 스캔



예약
가능
설
명

- ▶ 별도의 APP 설치 필요없이 **크롬 브라우저에서 접속** 합니다.
- ▶ **행사 예약 기간에만 접속**이 가능합니다.
- ▶ 화면 순서대로 로그인 (ID 불필요 / 계약자 정보로만 로그인 가능)
- ▶ 방문 희망 날짜를 선택합니다.
- ▶ 방문 희망 시간을 선택하시고 완료를 클릭하시면 방문 예약이 완료 됩니다.
(각 행사일 10시 ~ 16시 사이 30분 단위로 예약 가능)
- ▶ 예약이 완료되면 카카오톡 알림톡이 발송됩니다. (예약 변경시 마지막 알림톡이 최종 예약내역 입니다.)
- ▶ 예약 변경시 재로그인 하셔서 예약변경 버튼을 누르시면 변경되며, **기존 예약은 자동 삭제** 됩니다.

사전점검 모바일 하자접수 방법 안내

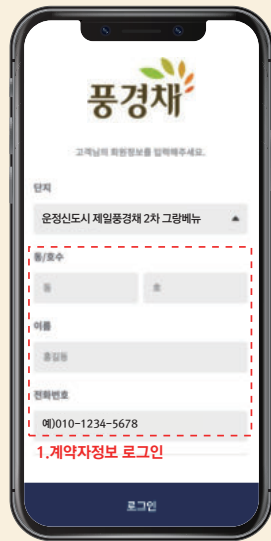
[모바일 하자접수 마감] 11월 11일(토) 10시 ~ 11월 13일(월) 24시 까지

접속
방법
①

chrome 을 통한 주소입력
<https://m.dtspc.co.kr/ji0017>

접속
방법
②

chrome 에서
우측 QR 스캔



하
자
접
수
기
능
성
설
명

- ▶ 별도의 APP 설치 필요없이 크롬 브라우저에서 접속 합니다. (네이버, 다음 등의 앱은 사용불가)
- ▶ 사전점검 기간에만 접속 및 하자접수가 가능합니다.
- ▶ 평면도의 실명칭을 확인하고 실 → 부위 → 세부공종 → 유형을 순차적으로 선택 후 하자내용을 필수 기입합니다.
- ▶ 하자 1건당 사진 2장 등록 필수입니다.
- ▶ 만일 전파가 터지지 않는 상황에서 저장하기를 했을 경우, 안전하게 휴대폰에 임시보관됩니다.
이 때 우측 상단에 전송 버튼이 생성되며, 전파 수신이 원활한 곳에서 추가하자를 등록하거나 전송 버튼을 클릭하면 하자등록이 완료되면서 버튼이 사라집니다. (전송 버튼이 남아있으면 하자접수가 미완료 상태입니다.)

*본 이미지는 이해를 돕기 위한 것으로 버전업에 따라 예고없이 변경될 수 있습니다.